Vejledning

Herunder findes en vejledning til oprettelse af en forening på Aktiv Norddjurs, samt en vejledning til at søge frivilligpuljen og sende en afrapportering.

Spørgsmål kan rettes til Anne Chapion på velfaerd@norddjurs.dk eller tlf. 24 67 24 55

Opret bruger

Opret bruger

Søg Frivilligpuljen

Afrapporter Frivilligpuljen



1. Gå ind på http://aktiv.norddjurs.dk/
2. Klik på "Opret bruger" øverst i højre hjørne

Hvis jeres forening allerede har en bruger på Aktiv Norddjurs, kan I gå videre til afsnittet 'Søg Frivilligpuljen' længere nede.

Opret bruger

Opret bruger | Søg Frivilligpuljen | Afrapporter Frivilligpuljen

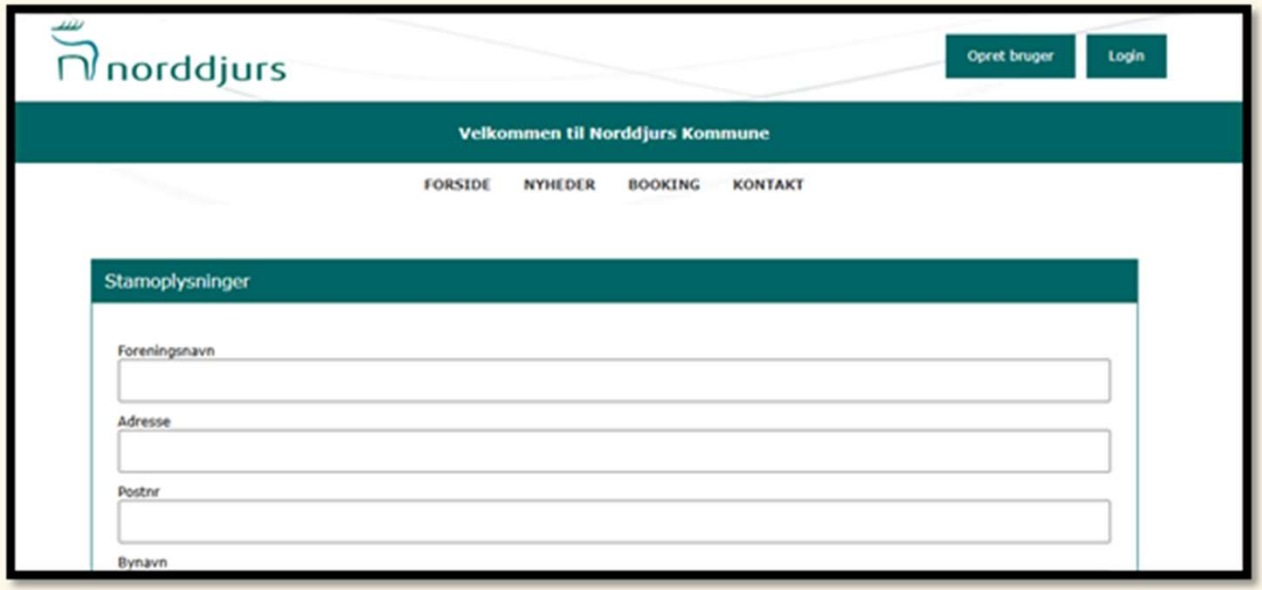

3. Udfyld de relevante felter og klik på "Send ansøgning“.

Din forening skal godkendes manuelt af forvaltningen. Dette kan tage et par dage. Du vil modtage en besked på den oplyste mail, når godkendelsen er gennemført.

Søg Frivillig-puljen

Opret bruger

Søg Frivilligpuljen

Afrapporter Frivilligpuljen



1. Gå ind på http://aktiv.norddjurs.dk/
2. Klik på "Login" øverst i højre hjørne.

Søg Frivillig-puljen

Opret bruger | Søg Frivilligpuljen | Afrapporter Frivilligpuljen



3. Brug dit brugernavn og password.

Søg Frivillig-puljen

Opret bruger

Søg Frivilligpuljen

Afrapporter Frivilligpuljen

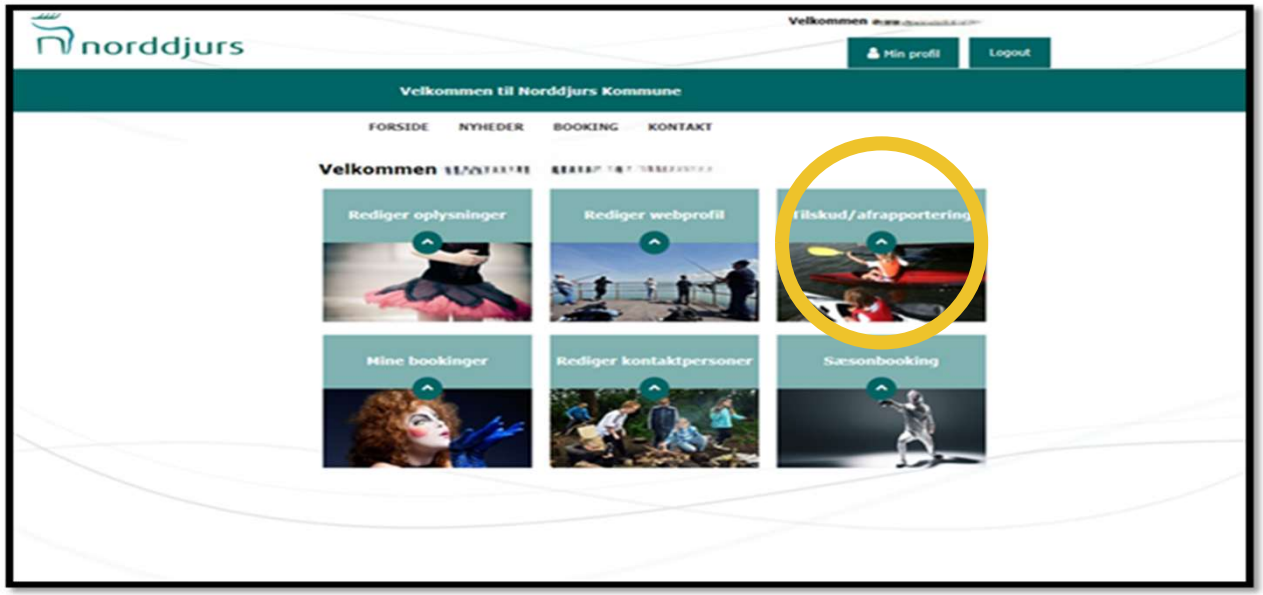

4. Klik på Tilskud/afrapporteringer

Søg Frivillig-puljen

Opret bruger

Søg Frivilligpuljen

Afrapporter Frivilligpuljen



5. Klik på ”Ansøg Frivilligpuljen”.

Søg Frivillig-puljen

Opret bruger | Søg Frivilligpuljen | Afrapporter Frivilligpuljen



6. Udfyld skemaet og klik på ”Gem” i bunden.

Afrapporter Frivillig-puljen

Opret bruger

Søg Frivilligpuljen

Afrapporter Frivilligpuljen



1. Gå ind på http://aktiv.norddjurs.dk/
2. Klik på "Login" øverst i højre hjørne.

Afrapporter Frivillig-puljen

Opret bruger

Søg Frivilligpuljen

Afrapporter Frivilligpuljen



3. Brug dit brugernavn og password.

Afrapporter Frivillig-puljen

Opret bruger

Søg Frivilligpuljen

Afrapporter Frivilligpuljen

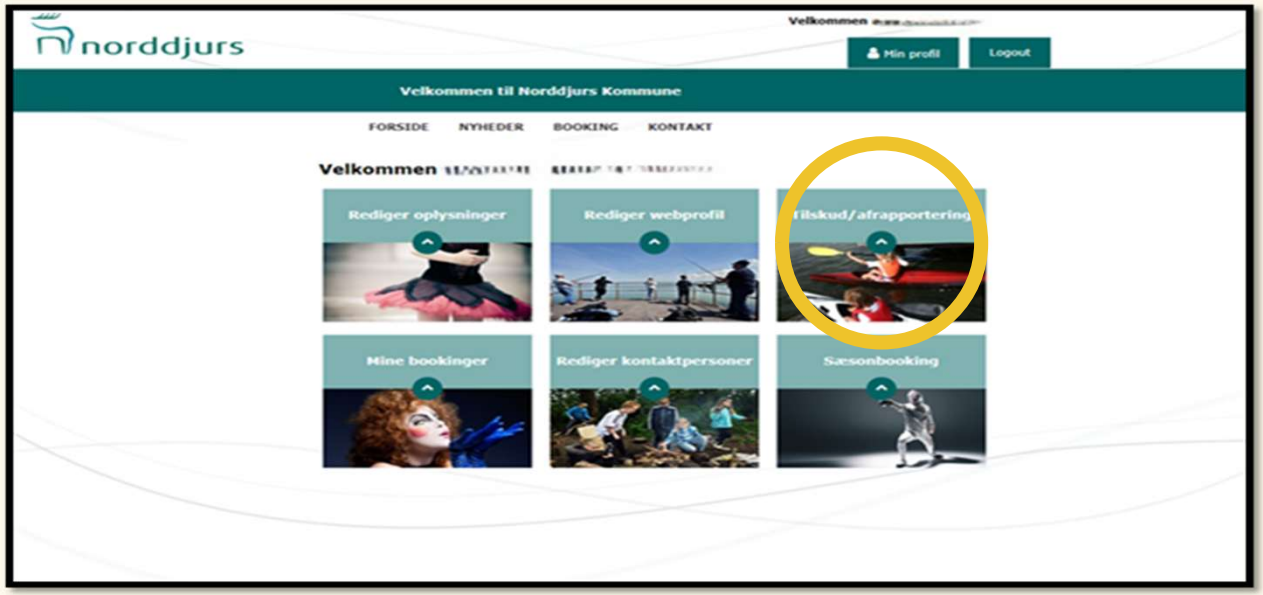

4. Klik på Tilskud/afrapporteringer

Afrapporter Frivillig-puljen

Opret bruger

Søg Frivilligpuljen

Afrapporter Frivilligpuljen

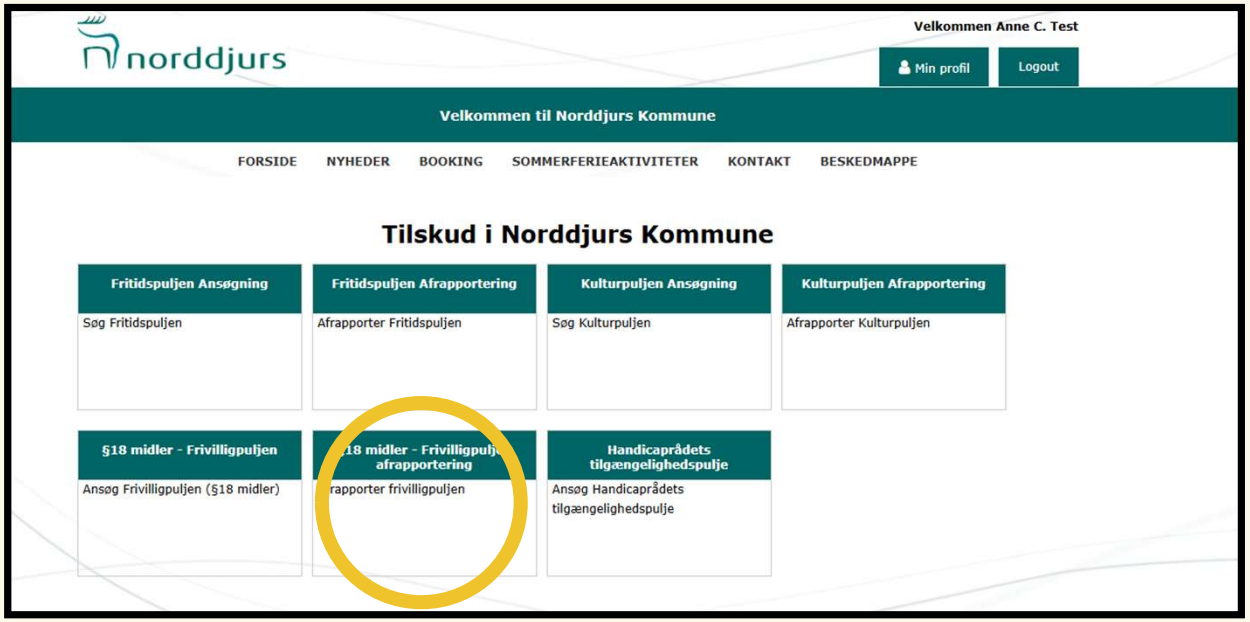

5. Klik på Afrapporter frivilligpuljen

Afrapporter Frivillig-puljen

Opret bruger

Søg Frivilligpuljen

Afrapporter Frivilligpuljen

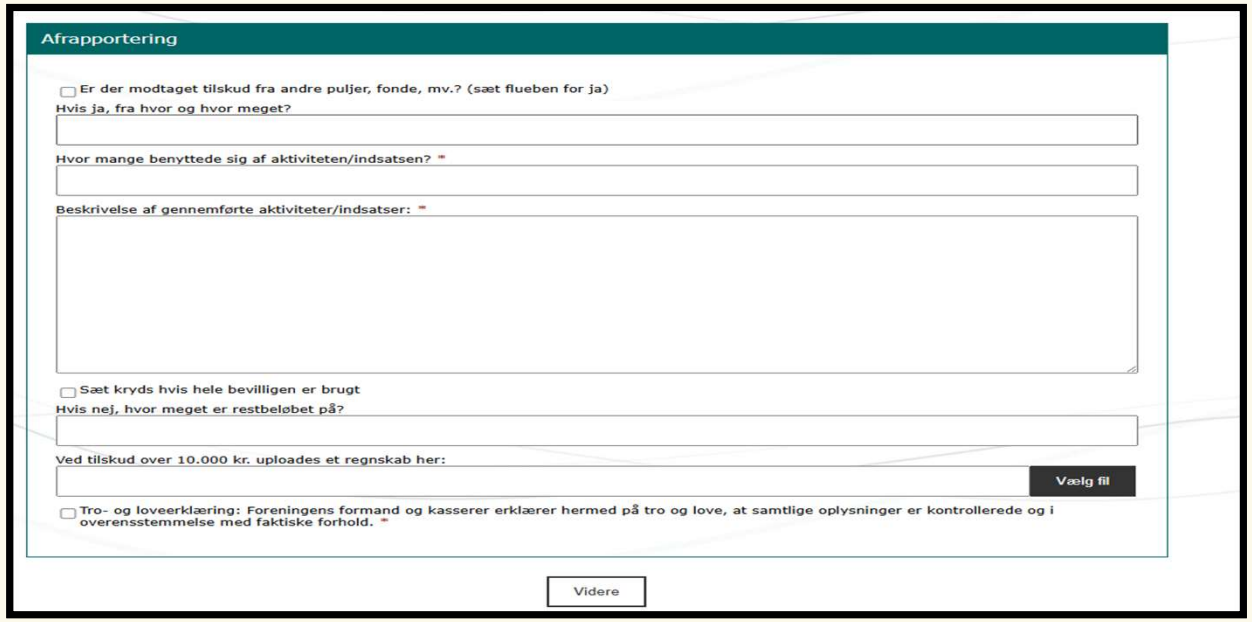

6. Scrol ned ad siden og udfyld Afrapporteringen. Tryk på ‘Videre’ når du er færdig.

7. Du vil modtage en kvittering på mail.